

DYSTRYBUTOR



TECHNICAL

GRZEGORZ TĘGOS

TECHNIKA NAPĘDU I TRANSMISJI MOCY

62-600 Koło, ul. Toruńska 212
tel. 0-63/ 27 25 478 / fax. 0-63/ 26 16 258


www.technical.pl
biuro@technical.pl

Sklep internetowy
www.sklep.technical.pl

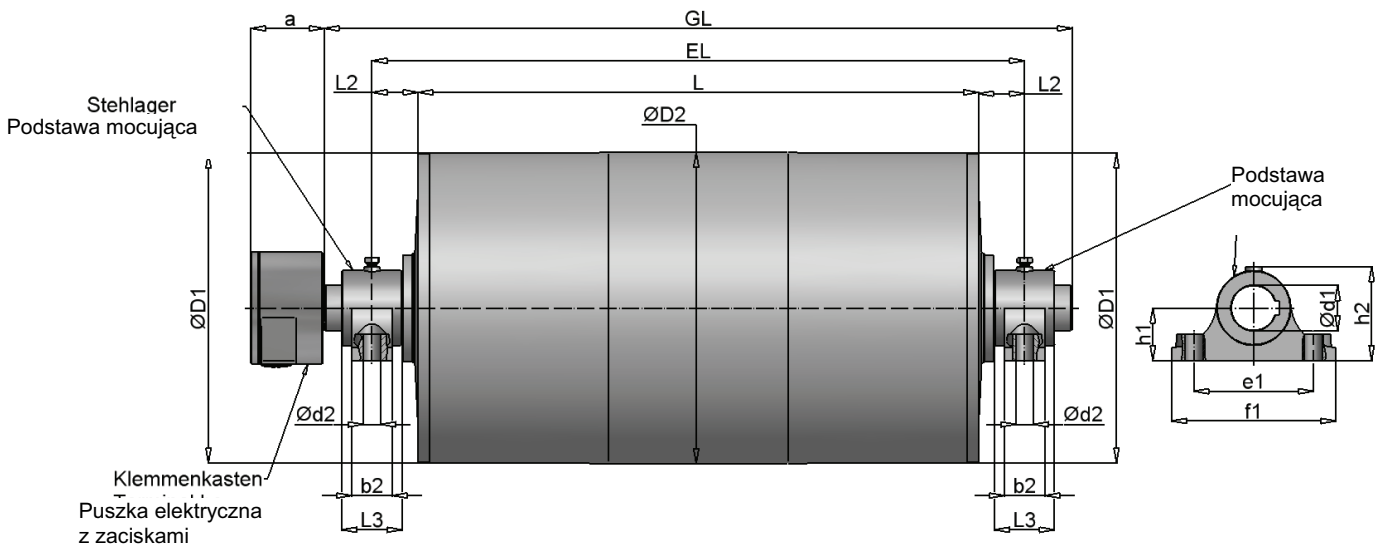
Elektrobębny i bębny zwrotne

LAT
ANTRIEBSTECHNIK

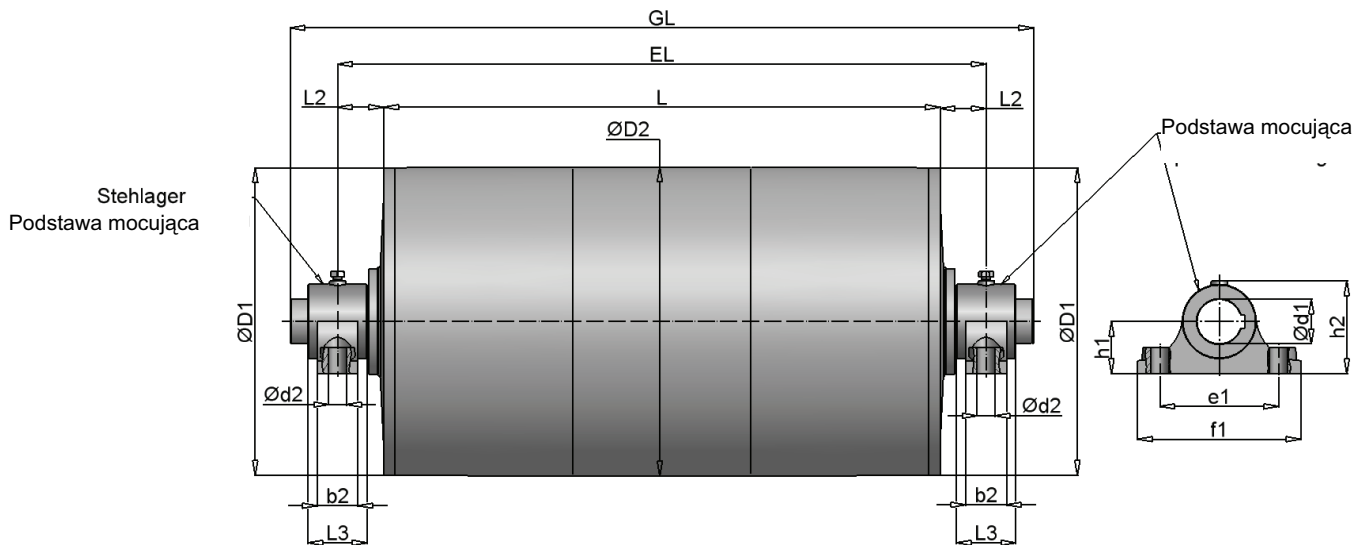
TM / UT 800



Trommelmotor / Elektrobęben typ TM 800 (Standard)



Umlenktrommel / Bęben zwrotny typ UT 800 (Standard)




alle Maße in mm / Wymiary w mm

Trommelmotor / Elektrobęben													IP66	IP67	
Rozmiar	Typ	ØD1	ØD2	a	b2	Ød1	Ød2	e1	f1	h1	h2	L2	L3	EL	EL
800	TM 800.0	796	800	165	80	90	26	250	320	100	183	150	117	----	L + 300
800	TM 800.1	796	800	200	120	120	33	300	370	110	213	150	160	----	L + 300

Umlenktrommel / Bęben zwrotny															
Rozmiar	Typ	ØD1	ØD2	a	b2	Ød1	Ød2	e1	f1	h1	h2	L2	L3	EL	EL
800	UT 800.0	626	630	-	80	90	26	250	320	100	183	150	117	----	L + 300
800	UT 800.1	626	630	-	120	120	33	300	370	110	213	150	160	----	L + 300

TM / UT 800



Leistungsdaten / Dane eksploatacyjne TM 800

Typ	Leistung Moc	Geschwindigkeit Prędkość taśmy	Drehzahl Prędkość obrotowa	Bandzugkraft Siła ciągu	Trommelmoment Moment obrotowy	Prąd znamionowy przy 400 V / 50 Hz	Trommellänge Długość bębna L min.	Gewicht Masa L=1400mm
	P2	v	n2	F	T2			
	[kW]	[m/s]	[1/min]	[N]	[Nm]			
TM 800.0	22,00 8-polowy	1,00	30	16720	6688	42	950	935
		1,60	38	13058	5223			
		2,00	48	10445	4178			
		2,50	60	8358	3343			
		3,15	75	6633	2653			
TM 800.0	30,00 8-polowy	1,60	38	17805	7122	56	950	975
		2,00	48	14245	5698			
		2,50	60	11395	4558			
		3,15	75	9043	3617			
TM 800.0	37,00 6-polowy	2,00	48	17575	7030	70	950	975
		2,50	60	14055	5622			
		3,15	75	11155	4462			
		4,00	96	8783	3513			
TM 800.0	45,00 4-polowy	3,15	75	13565	5426	84	950	995
		4,00	96	10683	4273			
TM 800.0	55,00 4-polowy	4,00	96	13058	5223	95	950	995
TM 800.1	55,00 6-polowy	1,60	38	32630	13052	95	1400	2150
		2,00	48	26125	10450			
		2,50	60	20900	8360			
		3,15	75	16588	6635			
		4,00	96	13063	5225			
		4,50	108	11610	4644			
TM 800.1	75,00 6-polowy	2,00	48	35610	14244	134	1400	2150
		2,50	60	28488	11395			
		3,15	75	22610	9044			
		4,00	96	1805	7122			
		4,50	108	15828	6331			
TM 800.1	90,00 6-polowy	2,50	60	34185	13674	158	1400	2200
		3,15	75	27130	10852			
		4,00	96	21365	8546			
		4,50	108	18993	7597			
TM 800.1	110,00 4-polowy	3,15	75	33160	13264	196	1400	2175
		4,00	96	26113	10445			
		4,50	108	23163	9265			
TM 800.1	132,00 4-polowy	4,00	96	31338	12535	238	1400	2215
		4,50	108	27855	11142			

- abweichende Leistungsdaten und Geschwindigkeiten auf Anfrage
- Gewichtsangabe inkl. Ölfüllung (betriebsbereit)
- Mehrgewicht: bis 45 kW ca. 25,0kg, über 45 kW ca. 50,0kg auf 100mm Mehrlänge

- Alternatywne dane eksploatacyjne i prędkości dostępne na życzenie
- Podane masy uwzględniają napełnienie olejem (gotowość do pracy)
- Dodatkowa masa: Do 45 kW około 25,0 kg, powyżej 45 kW około 50,0 kg na 100 mm dodanej długości

**Normbreiten [L] : 950, 1000, 1050 ... 2000 mm,
ab 2000mm verstärkte Ausführung**

**Standardowa długość [L]: 950, 1000, 1050 ... 2000 mm,
Konstrukcja wzmocniona od 2000 mm**

**Ausführungsarten und Optionen siehe TM 630
Typy konstrukcji i opcje patrz TM 630**